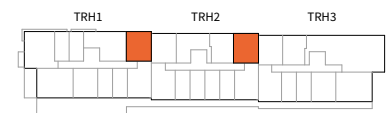
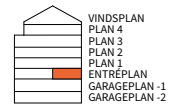
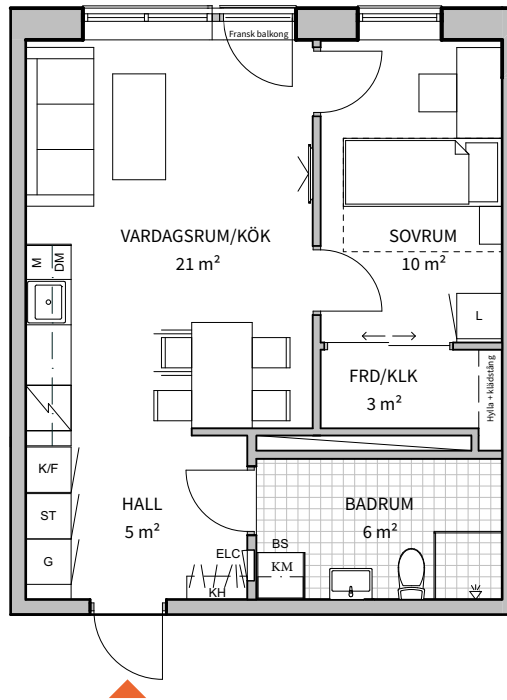


2
ROK

Trapphus	Plan	Storlek	Lägenhet
1, 2	E	46 m ²	1-1002, 2-1002



KYLSKÅP	GARDEROB	TVÄTTMASKIN	SJKUTÖRRS-GARDEROB	RUMSHÖJD = 2,5m
FRYSSKÅP	LINNESKÅP	TORKTUMLARE	SCHAKT	BRÖSTNINGSHÖJD = 0,6m ÖVER FÄRDIGT GOLV OM INTE ANNAT ANGES
KYL/FRYS	STÄDSKÅP	KOMBIMASKIN	GOLV AV KLINKER	GOLV PÅ BALKONG/UTEPLATS/ TERRASS ÄR AV BETONG
HÄLL*	KAPPHYLLA	PLACERING TV	*INBYGGNADSUGN PLACERAD UNDER HÄLL	ALLA TRÄGOLV ÄR LJUSA
DISKMASKIN	FÖRRÅDSHYLLA MED KLÄDSTÅNG	BÄNSKIVA	ALLA ÖPPNINGSBARA FÖNSTER ÖPPNAS INÅT	FÖRRÅD I LÄGENHET 1 KVM
MIKROVÅGSUGN	EL- OCH MEDIACENTRAL	DUSCHPLATS		

Lägenhetsbeskrivning Datum reviderat 2023-01-12 Rätt till ändringar förbehålles Ytangelser är preliminära Areor uppmätta enligt SS 02 10 53 ÄWL Arkitekter

0 5m
Skala 1:100, 1cm = 1 meter (A4)