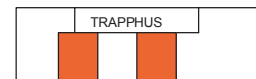
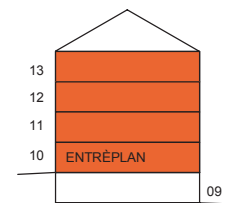
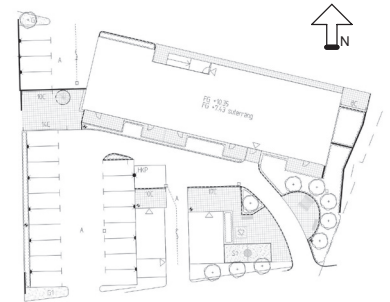
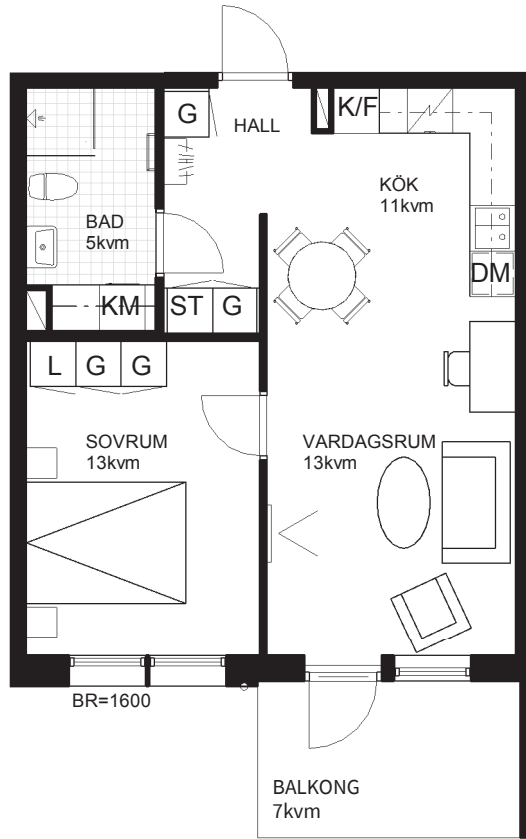


2
ROK

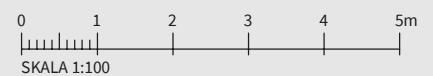
Plan	Storlek	Lägenhet
10-13	48 m ²	1003, 1005, 1103, 1105, 1203, 1205, 1303, 1305



K KYLSKÅP	G GARDEROB	TM TVÄTTMASKIN	RH RUMSHÖJD PLAN 09 = 2,7m (HALL OCH WC = 2,4m) PLAN 10 = 2,7m PLAN 11,12,13 = 2,5m
F FRYSSKÅP	L LINNESKÅP	TT TORKTUMLARE	BR ANGER BRÖSTNINGSHÖJD**
K/F KYL/FRYS	ST STÄDSKÅP	KM KOMBIMASKIN	
HÄLL*	HS HÖGSKÅP	DM DISKMASKIN	
DUSCHHÖRN	KAPPHYLLA KLÄDSTÅNG	FÖRSTÄRKT VÄGG VID TV, 1,8x2,5m	
M MICROVÅGS-UGN	INKL INKLÄDNAD PLAN 09		

* OBS
INBYGGNADSUGN
PLACERAD UNDER HÄLL

** OBS
BR = 0,6m ÖVER FÄRDIGT
GOLV OM INTE ANNAT
ANGES



Lägenhetsbeskrivning
Datum: 2020-09-02

Rätt till ändringar förbehålles
Arkitekt: Sweco Architects

Areor uppmätta enl. SS_21054:2020
Ytangivelser är preliminära