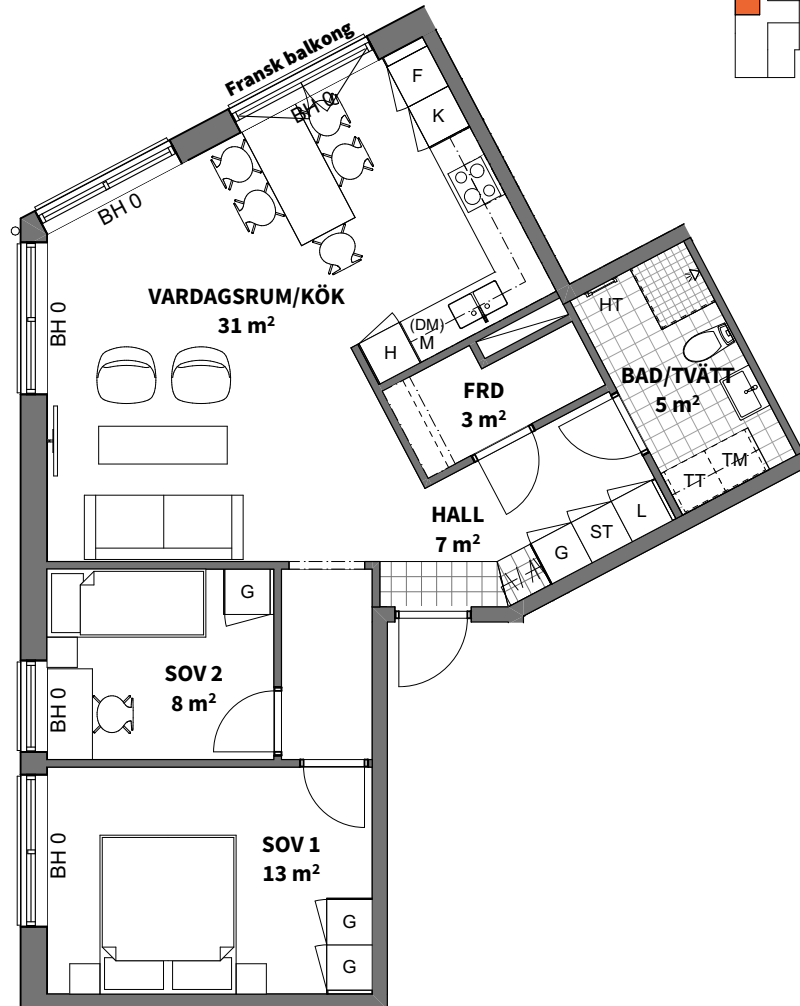
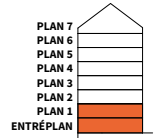
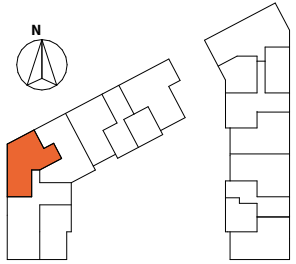


## 3 ROK

**Plan** Plan E,1  
**Storlek** 71 m<sup>2</sup>  
**Hus** 1  
**Lägenhet** A-1001, A-1101




<b>K</b> KYLSKÅP	<b>U/M</b> UGN/MIKROVÅGSUGN I HÖGSKÅP	<b>TT</b> TORKTUMLARE	SCHAKT	FÖRRÅD I LÄGENHET, MED EXTRA FÖRRÅD PÅ VIND
<b>F</b> FRYSSKÅP	<b>ST</b> STÄDSKÅP	<b>KM</b> KOMBIMASKIN	YTA FÖR KLINKER (TILLVAL I HALL)	SYNLIGA STAMMAR OCH KOPPLINGSLEDNINGAR TILL RADIATORER
<b>K/F</b> KYL/FRYS	<b>H</b> HÖGSKÅP	DUSCHPLATS	<b>BH</b> ANGER BRÖSTNINGSHÖJD**	* OBS: INBYGGNADSGUGN PLACERAD UNDER HÄLL
HÄLL*	<b>G</b> GARDEROB	<b>HT</b> HANDDUKSTORK (TILLVAL)	** OBS: BRÖSTNINGSHÖJD = 0,7 m ÖVER FÄRDIGT GÖLV OM INTE ANNAT ANGES	RUMSHÖJD 2,5 m LOKALA SÄNKNINGAR TILL 2,3 m KAN FÖREKOMMA I BADRUM SAMT VISSA STRÅK I HALL/KLK/FRD
<b>DM</b> DISKMASKIN	<b>L</b> LINNESKÅP	FÖRRÅDSHYLLA	SAMTLIGA FÖNSTER- OCH FÖNSTERDÖRRAR I ENTRÉPLAN MED BH 0 ANGIVET FÖRSES MED INSYNSKYDDAD FILM I NEDRE DEL.	ELCENTRAL OCH FÖRDELARSKÅP INOM LÄGENHET
<b>M</b> MIKROVÅGSUGN	<b>TM</b> TVÄTTMASKIN	PLATS FÖR HATTHYLLA		

Lägenhetsbeskrivning  
datum 2021-11-08

Rätt till ändringar förbehålles  
Arkitekt: Arkitektbyrån Design

Areor uppmätta enligt SS 02 10 53  
Ytangivelser är preliminära



Skala 1:100, 1 cm = 1 meter (A4)