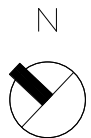
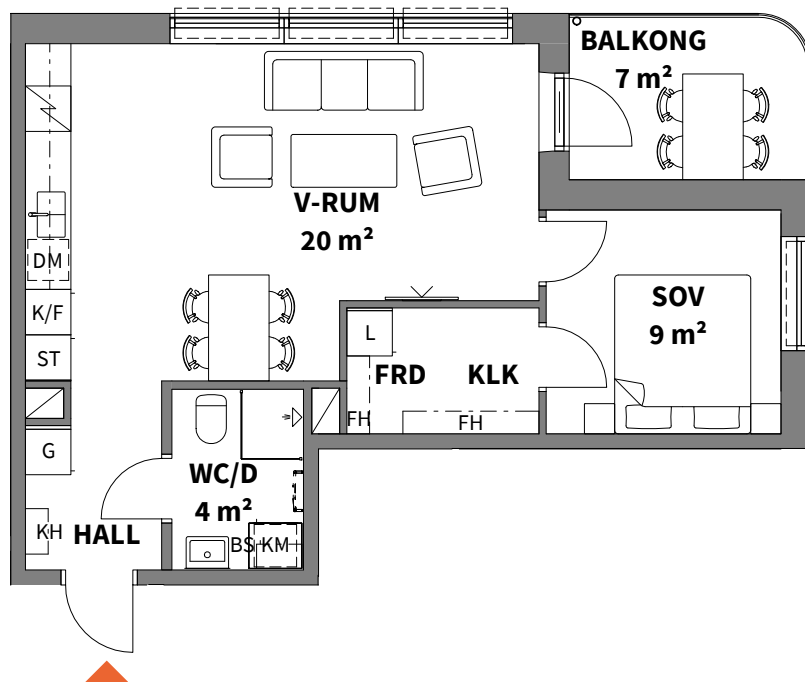
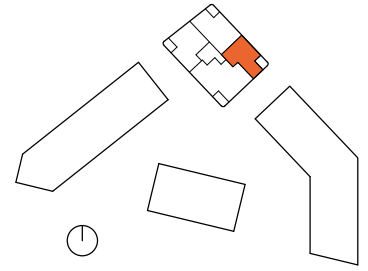


2  
ROK

Hus	Plan	Storlek (m <sup>2</sup> )	Lägenhet
2	14	50	2-1403




<b>K</b> KYLSKÅP	<b>ST</b> STÅDSKÅP	<b>FH</b> FÖRRÅDSSHYLLA MED KLÄDSTÅNG	SCHAKT
<b>F</b> FRYSSKÅP	<b>L</b> LINNESKÅP	<b>KH</b> KAPPHYLLA	RUMSHÖJD: 2,50m
<b>K/F</b> KYL/FRYS	<b>TM</b> TVÄTTMASKIN	DUSCHPLATS	
HÄLL*	<b>TT</b> TORKTUMLARE	<b>KLK</b> KLÄDKAMMARE	VÄGG, TILLVAL
<b>DM</b> DISKMASKIN	<b>KM</b> KOMBIMASKIN (TVÄTT OCH TORK)	<b>FRD</b> FÖRRÅD	HANDDUKSTORK, TILLVAL
<b>G</b> GARDEROB	<b>BS</b> BÄNKSIVA OVAN TM/TT/KM		

\*OBS: INBYGGNADSGUJN PLACERAD UNDER HÄLL

br: xxx BRÖSTNINGSHÖJD I MM

\*\*OBS: BRÖSTNINGSHÖJD=0,6m ÖVER FÄRDIGT GOLV OM INTE ANNAT ANGES



Skala 1:100, 1cm=1 meter (A4)

Lägenhetsbeskrivning  
2022-01-11

Rätt till ändringar förbehålles  
Arkitekter: Arkitema

Areor uppmätta enligt SS 02 10 53  
Ytangivelser är preliminära