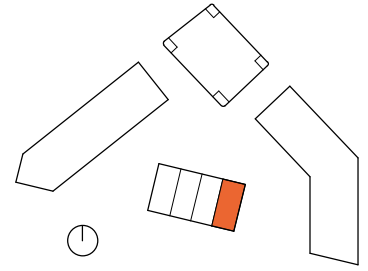
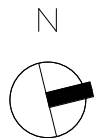
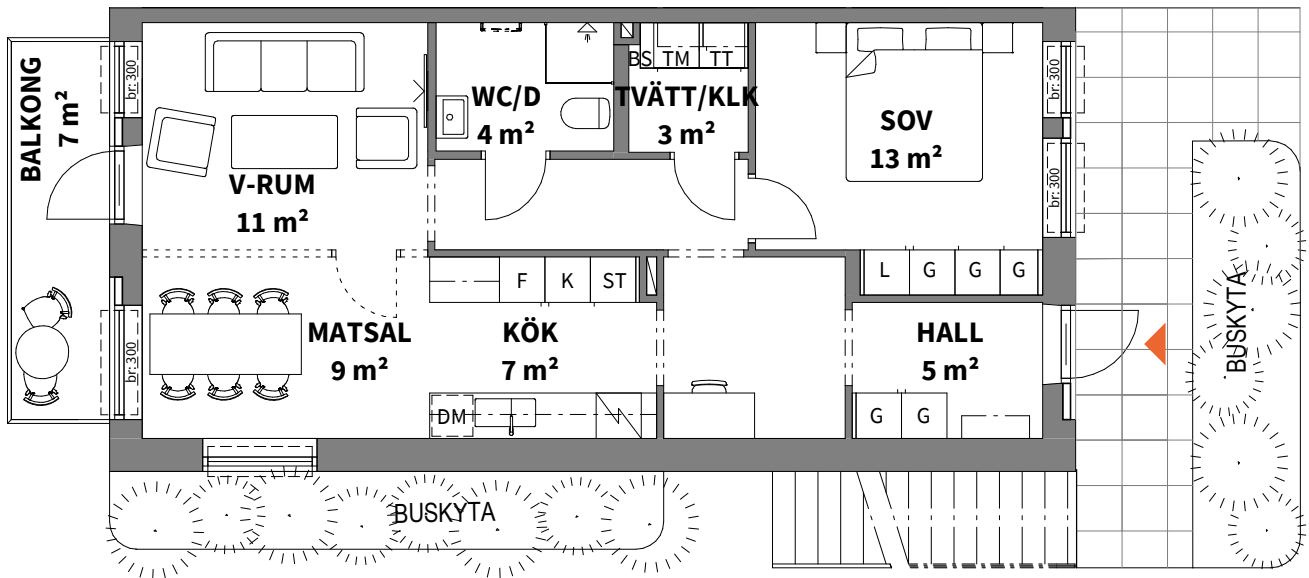


2
ROK


Hus	Plan	Storlek (m ²)	Lägenhet
4	10	65	4-1001



Plan 12
Plan 11
Entréplan 10



K KYLSKÅP	ST STÅDSKÅP	FH FÖRRÅDHYLLA MED KLÄDSTÅNG	SCHAKT	*OBS: INBYGGNADSUKN PLACERAD UNDER HÄLL
F FRYSSKÅP	L LINNESKÅP	KH KAPPHYLLA	RUMSHÖJD: 2,50m	br: xxx BRÖSTNINGSHÖJD 1 MM
K/F KYL/FRYS	TM TVÄTTMASKIN	DUSCHPLATS		**OBS: BRÖSTNINGSHÖJD= 0,6m ÖVER FÄRDIGT GOLV OM INTE ANNAT ANGES
HÄLL*	TT TORKTUMLARE	CLK KLÄDKAMMARE	VÄGG, TILLVAL	
DM DISKMASKIN	KM KOMBIMASKIN (TVÄTT OCH TORK)	FRD FÖRRÅD	HANDDUKSTORK, TILLVAL	
G GARDEROB	BS BÄNKSIVA OVAN TM/TT/KM			



Skala 1:100, 1cm= 1 meter (A4)

Lägenhetsbeskrivning
2022-01-11

Rätt till ändringar förbehålles
Arkitekter: Arkitema

Areor uppmätta enligt SS 02 10 53
Ytangivelser är preliminära