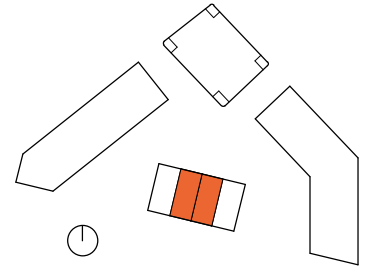
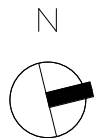
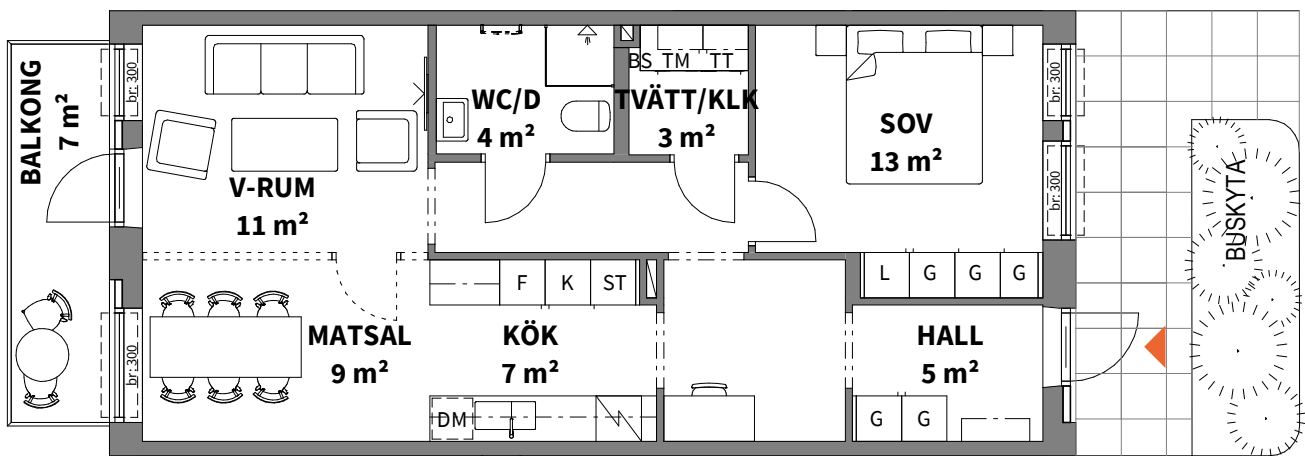


2  
ROK


Hus	Plan	Storlek (m <sup>2</sup> )	Lägenhet
4	10	65	4-1002, 4-1003



Plan 12  
Plan 11  
Entréplan 10



<b>K</b> KYLSKÅP	<b>ST</b> STÅDSKÅP	<b>FH</b> FÖRRÅDHYLLA MED KLÄDSTÅNG	SCHAKT	*OBS: INBYGGNADSUKN PLACERAD UNDER HÅLL
<b>F</b> FRYSSKÅP	<b>L</b> LINNESKÅP	<b>KH</b> KAPPHYLLA	RUMSHÖJD: 2,50m	br: xxx BRÖSTNINGSHÖJD I MM
<b>K/F</b> KYL/FRYS	<b>TM</b> TVÄTTMASKIN	DUSCHPLATS	VÄGG, TILLVAL	**OBS: BRÖSTNINGSHÖJD= 0,6m ÖVER FÄRDIGT GOLV OM INTE ANNAT ANGES
HÅLL*	<b>TT</b> TORKTUMLARE	<b>KLK</b> KLÄDKAMMARE	HANDDUKSTORK, TILLVAL	
<b>DM</b> DISKMASKIN	<b>KM</b> KOMBIMASKIN (TVÄTT OCH TORK)	<b>FRD</b> FÖRRÅD		
<b>G</b> GARDEROB	<b>BS</b> BÄNKSIVA OVAN TM/TT/KM			



Skala 1:100, 1cm= 1 meter (A4)

Lägenhetsbeskrivning  
2022-01-11

Rätt till ändringar förbehålles  
Arkitekter: Arkitema

Areor uppmätta enligt SS 02 10 53  
Ytangivelser är preliminära