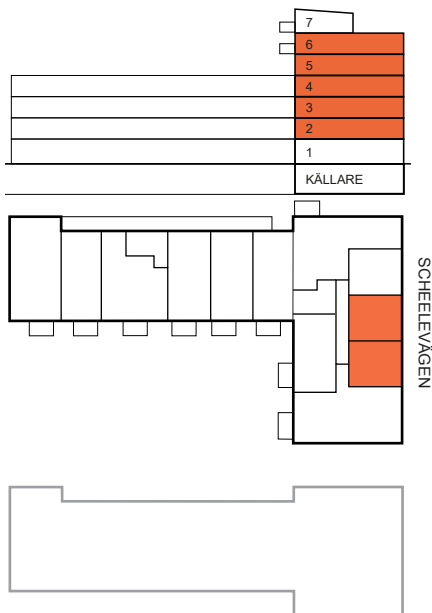
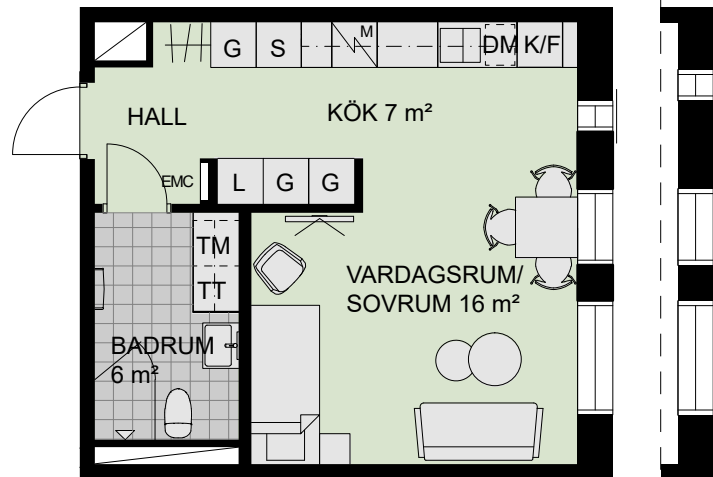


1 RoK, 36 m²

BRF SCHEELE PROMENAD 1, LUND
VÄNING: 2-6



LÄGENHET: 2113, 2123, 2133, 2143 och 2153
2114, 2124, 2144 och 2154



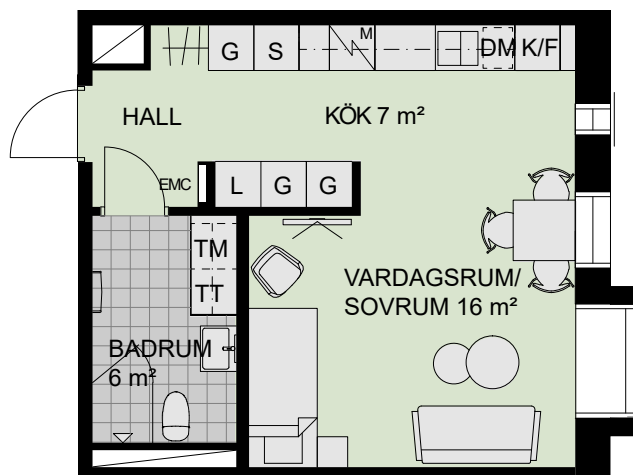
FÖNSTER-
SÄTTNING
LGH. 2113,
2133, 2153,
2114 OCH
2154

FÖNSTER-
SÄTTNING
LGH. 2123,
2143, 2124
och 2144

TECKENFÖRKLARING:

- DM Diskmaskin
- F Frys
- K Kylskåp
- K/F Kyl och frys
- U/M Ugn/microvågsugn
- ⚡ Spishäll
- M ⚡ Spishäll/kombiugn
- G Garderob
- L Linneskåp
- S Städskåp
- TM Tvättmaskin
- TT Torktumlare
- KM Kombimaskin
- ⊥ Duschplats, 0,8x0,8 m
- Tillval badkar
- ▬ Högt sittande fönster
- ▬ Ljutfönster
- ⚡ Schakt, storlek kan variera
- EMC El- och mediacentral

LÄGENHET: 2134



BURSPRÄK



Meter Skala 1:100
0 1 2 3 4 5