









K KYLSKÅP	G GARDEROB	TM TVÄTTMASKIN	 SCHAKT	FRD LÄGENHETSFÖRRÅD
F FRYS	L LINNESKÅP	TT TORKTUMLARE	RH RUMSHÖJD PLAN 1= ca 3 m OCH PLAN 2-7= ca 2,6 m OM INGET ANNAT ANGES	 UT UNDERTAK ca + 2,8 m PLAN 1 OCH UNDERTAK ca + 2,4 m PLAN 2-7 - ÖVER FÄRDIGT GOLV OM INGET ANNAT ANGES.
K/F KYL/FRYS	STI STÄDINREDNING	KM KOMBIMASKIN	BH ANGER BRÖSTNINGSHÖJD **	*OBS: INBYGGNADSUGN PLACERAS UNDER HÅLL
 HÅLL	ST STÄD	HT BÄNKSIVA OVAN TM/TT/KM	 INBYGGD VENTILATIONSKANAL I TAK, PLAN 1 ca + 2,8 m PLAN 2-7 ca + 2,4 m ÖVER FÄRDIGT GOLV OM INGET ANNAT ANGES.	**OBS: BRÖSTNINGSHÖJD = ca 0,6 m ÖVER FÄRDIGT GOLV OM INTE ANNAT ANGES
DM DISKMASKIN	H HÖGSKÅP	 DUSCHPLATS	 TILLVALSVÄGG	
M MIKROVÅGSUGN	ELC EL- OCH MEDIACENTRAL	 FRÅNVALSVÄGG	AGR AGGREGAT INFÄLLT I TAK	
M/U MIKRO OCH UGN	 KONVEKTOR			

