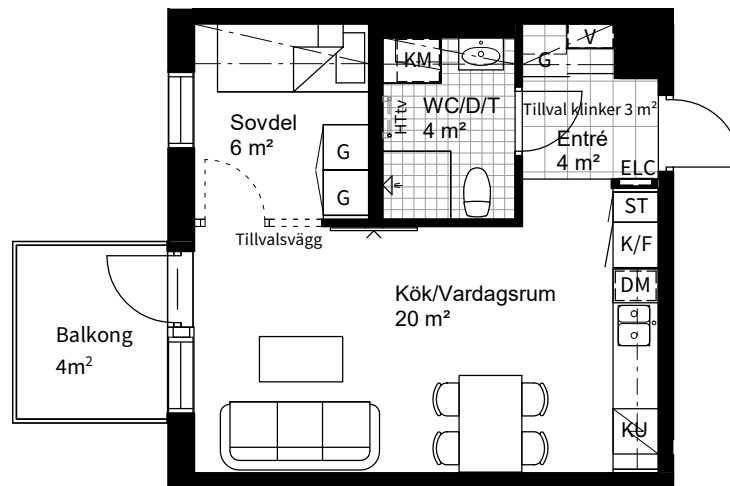
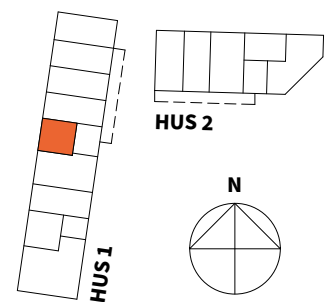
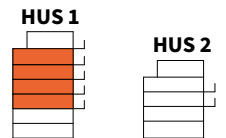


HUS	PLAN	STORLEK	LÄGENHET
1	3-6	35 m ²	B1202, B1302, B1402, B1502



Lägenheten har externt förråd i trapphus i hus 2.



K KYLSKÅP	M/U MIKROVÅGS- OCH INBYGGNADSUGN	KM KOMBIMASKIN	KLK KLÄDKAMMARE
F FRYS	KU KOMBINERAD UGN/ MIKROVÅGSUGN	HT / HTtv HANDUKSTORK ORIGINAL / HANDUKSTORK TILLVAL	P PLANTERINGSLÅDA
K/F KYL/FRYS	G GARDEROB	V VENTILATIONSAGGREGAT	WC/D WC MED DUSCH
HÄLL	ST STÄDSKÅP	ELC EL-CENTRAL	WC/D/T WC MED DUSCH OCH TVÄTT
DM DISKMASKIN	TM TVÄTTMASKIN	FRD LÄGENHETSFÖRRÅD	BH BRÖSTNINGSHÖJD FÖNSTER = 0,8 M OM INTE ANNAT ANGES
M MICROVÅGSUGN I ÖVERSKÅP	TT TORKTUMLARE	KFRD KALLFÖRRÅD	TH TAKHÖJD = CA. 2,47 M OM INTE ANNAT ANGES UNDERTAK = CA. 2,20M OM INTE ANNAT ANGES

Datum: 2021-08-18

Rätt till ändringar förbehålles
Arkitekt: Panorama Arkitekter

Areor uppmätta enligt SS 02 10 53
Ytangivelser och rumshöjder är preliminära

0 5m

Skala 1:100, 1 cm = 1 meter (A4)