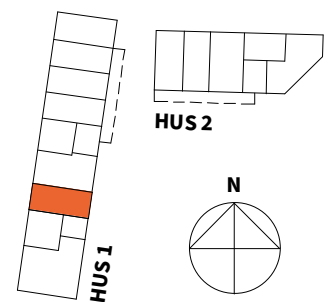
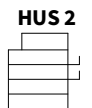
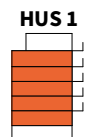
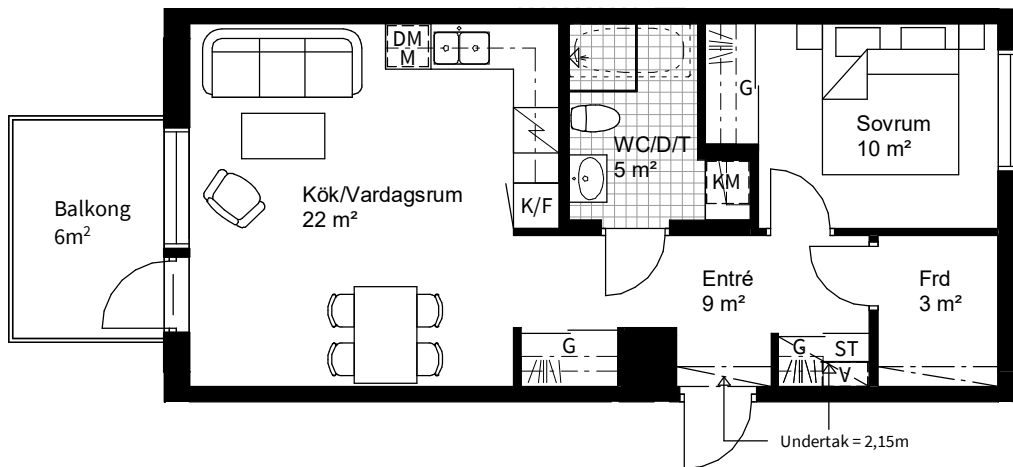


2
ROK

HUS	PLAN	STORLEK	LÄGENHET
1	2-6	51 m ²	A1103, A1203, A1303, A1403, A1503



K KYLSKÅP	M/U MIKROVÅGS- OCH INBYGGNADSUGN	KM KOMBIMASKIN	P PLANTERINGSLÅDA
F FRYS	U/M KOMBINERAD UGN/ MIKROVÅGSUGN	HT HANDUKSTORK	WC/D WC MED DUSCH
K/F KYL/FRYS	G GARDEROB	V VENTILATIONSAGGREGAT	WC/D/T WC MED DUSCH OCH TVÄTT
HÄLL	ST STÅDSKÅP	FRD LÄGENHETSFÖRRÅD	BH BRÖSTNINGSHÖJD FÖNSTER = 0,8 M OM INTE ANNAT ANGES
DM DISKMASKIN	TM TVÄTTMASKIN	KFRD KALLFÖRRÅD	TH TAKHÖJD = CA. 2,47 M OM INTE ANNAT ANGES
M MICROVÅGSUGN I ÖVERSKÅP	TT TORKTUMLARE	KLK KLÄDKAMMARE	UNDERTAK = CA. 2,20M OM INTE ANNAT ANGES

Datum: 2020-09-11

Rätt till ändringar förbehålles
Arkitekt: Panorama ArkitekterAreor uppmätta enligt SS 02 10 53
Ytangivelser och rumshöjder är preliminära

0 5m

Skala 1:100, 1 cm = 1 meter (A4)