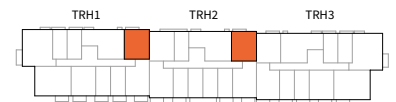
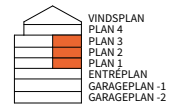
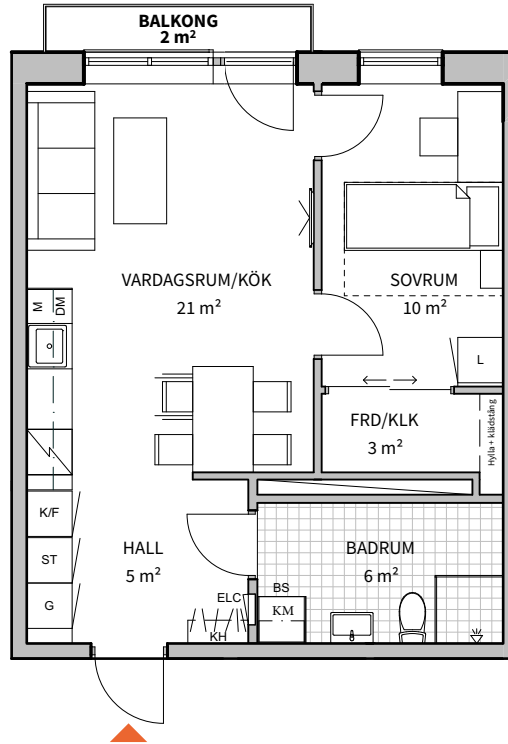


2
ROK

Trapphus	Plan	Storlek	Lägenhet
1, 2	1-3	46 m ²	1-1102, 1-1202, 2-1102, 2-1202, 2-1302



K	KYLSKÅP	G	GARDELOB	TM	TVÄTTMASKIN		SJKUTDÖRRS-GARDELOB	RUMSHÖJD = 2,5m
F	FRYSSKÅP	L	LINNESKÅP	TT	TORKTUMLARE		SCHAKT	BRÖSTNINGSHÖJD = 0,6m ÖVER FÄRDIGT GOLV OM INTE ANNAT ANGES
K/F	KYL/FRYS	ST	STÄDSKÅP	KM	KOMBIMASKIN		GOLV AV KLINKER	GOLV PÅ BALKONG/UTEPLATS/ TERRASS ÄR AV BETONG
	HÄLL*		KAPPHYLLA		PLACERING TV		*INBYGGNADSUGN PLACERAD UNDER HÄLL	ENDAST FÖR PLAN 1, ALLA TRÄGOLV ÄR LJUSA
DM	DISKMASKIN	FH	FÖRRÅDSHYLLA MED KLÄDSTÅNG	BS	BÄNSKIVA		ALLA ÖPPNINGSBARA FÖNSTER ÖPPNAS INÅT	FÖRRÅD I LÄGENHET 1 KVM
M	MIKROVÅGSUGN	ELC	EL- OCH MEDIACENTRAL		DUSCHPLATS			

Lägenhetsbeskrivning
Datum reviderat 2023-01-12

Rätt till ändringar förbehålles
Ytangelser är preliminära

Areor uppmätta enligt SS 02 10 53
ÄWL Arkitekter

0 5m
Skala 1:100, 1cm = 1 meter (A4)