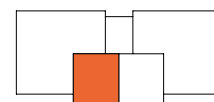
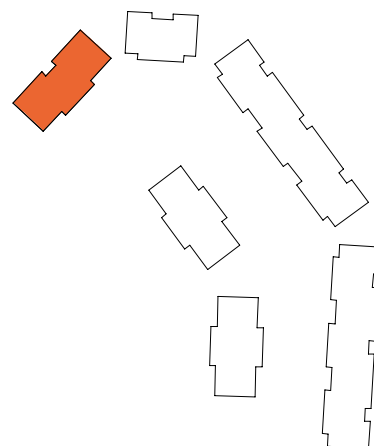
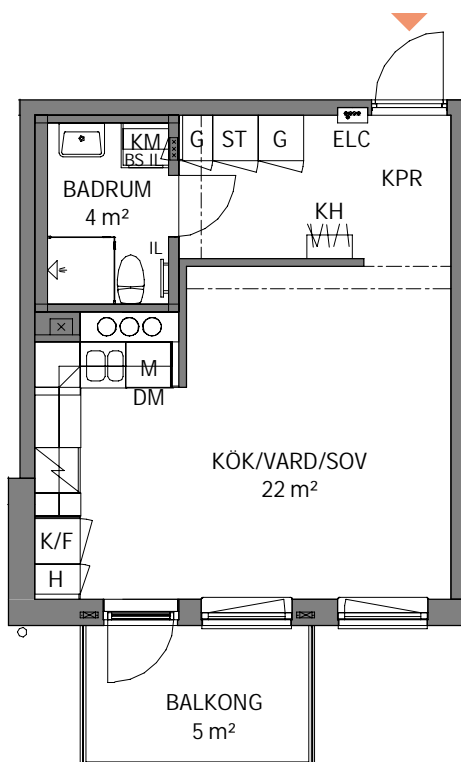
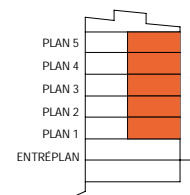


1

ROK

Hus	Plan	Storlek	Lägenhet
A	1-5	34 m <sup>2</sup>	A-1103, A-1203, A-1303, A-1403, A-1503



<b>K</b> KYLSKÅP	<b>G</b> GARDEROB	<b>TM</b> TVÄTTMASKIN	 SCHAKT
<b>F</b> FRYSSKÅP	<b>L</b> LINNESKÅP	<b>TT</b> TORKTUMLARE	<b>ELC</b> EL- OCH MEDIACENTRAL
<b>K/F</b> KYL/FRYS	<b>ST</b> STÅDSKÅP	<b>KM</b> KOMBIMASKIN	--- INBYGGD VENTILATIONSKANAL I TAK, U.K. = 2,28 m ÖFG. RUMSHÖJD 2,58 m
 HÄLL*	<b>H</b> HÖGSKÅP	<b>BS</b> BÄNKSIVA OVAN TM/TT/KM	BRÖSTNINGSHÖJD FÖNSTER = 0,6 m AVVIKANDE HÖJD ANGES BH = x,x m
<b>DM</b> DISKMASKIN	<b>KH</b> KAPPHYLLA	<b>IL</b> INSPEKTIONSLUCKA	* OBS: INBYGGNADSUGN PLACERAS UNDER HALL EJ TAK OVAN BALKONG PLAN 5
<b>M</b> MIKROVÅGSUGN	<b>FH</b> FÖRRÅDSHYLLA MED KLÄDSTÅNG	 DUSCHPLATS FÖRRÅD I SUTERRÅNGPLAN HUS A	

LÄGENHETSBEKRIVNING  
DATUM 2020-11-20RÄTT TILL ÄNDRINGAR FÖRBEHÅLLES  
ARKITEKTER: LINK ARKITEKTUR ABAREOR UPPMÄTTA ENLIGT SS 02.10 53  
YTANGIVELSER ÄR PRELIMINÄRA

0 5

Skala 1:100, 1 cm = 1 meter (A4)