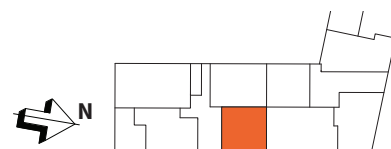
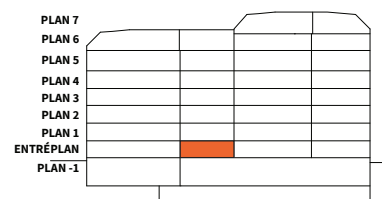
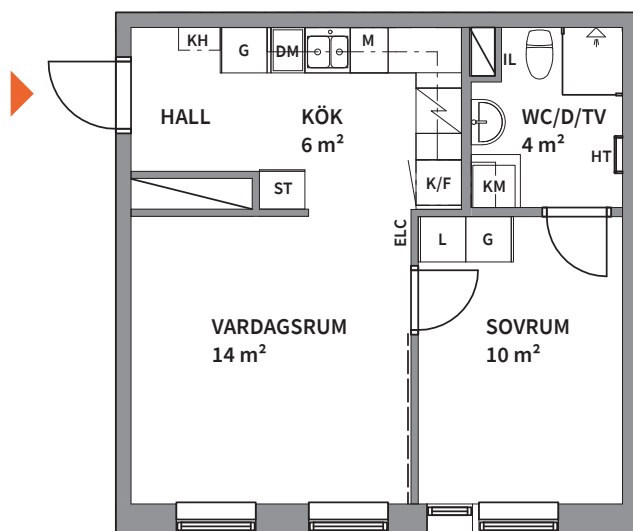
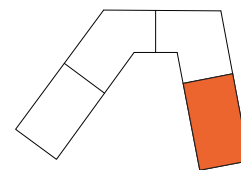


2
ROK

Trapphus Plan Storlek Lägenhet

D Entréplan 40 m² D-1002

K	KYLSKÅP	G	GARDERÖB	TM	TVÄTTMASKIN		SCHAKT
F	FRYSSKÅP	L	LINNESKÅP	TT	TORKTUMLARE	RH	ANGER RUMSHÖJD*
K/F	KYL/FRYS	ST	STÅDSKÅP	KM	KOMBIMASKIN	BH	ANGER BRÖSTNINGSHÖJD**
HS	HÖGSKÅP	SG	SKJUTDÖRRS-GARDERÖB	IL	INSPEKTIONSLUCKA	FRD	DEL AV FÖRRÅD INGÅR I BOSTADSYTAN, RESTERANDE DEL I KÄLLARFÖRRÅD.
	HÄLL & INBYGGNAD SUGN	KH	KAPPHYLLA		DUSCHPLATS		
DM	DISKMASKIN	ELC	EL- OCH MEDIACENTRAL	HT	HANDDUKSTORK		
M	MIKROVÅGSUGN	TF	TAKFÖNSTER		FÖRSTÄRKT VÄGG FÖR UPPHÄNGNING AV INREDNING		

*OBS:
RUMSHÖJD = 2,5 m
OM INTE ANNAT ANGES**OBS:
BRÖSTNINGSHÖJD = 0,6 m
ÖVER FÄRDIGT GOLV
OM INTE ANNAT ANGESLägenhetsbeskrivning
Datum: 2021-05-11Rätt till ändringar förbehålles.
Arkitekter: Total ArkitekturAreor uppmätta enligt SS 02 10 53
Ytangivelser är preliminära.

0 5m

SKALA 1:100, 1 cm = 1 m (A4)