

Ett rum och kök, 35 m²

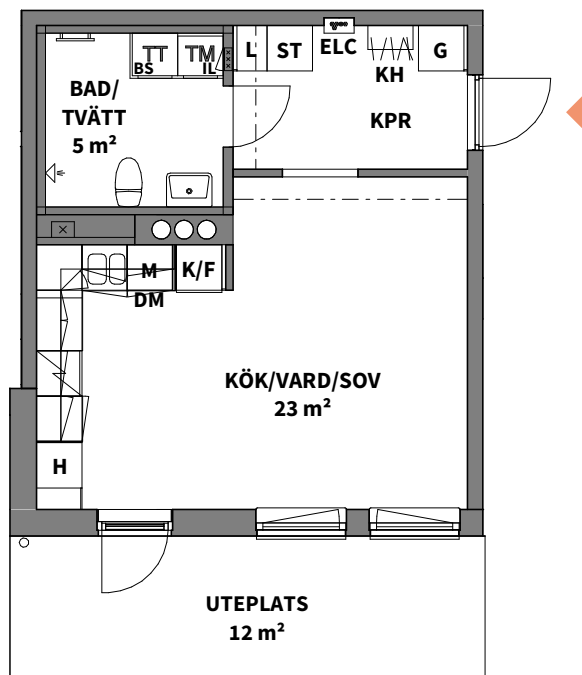
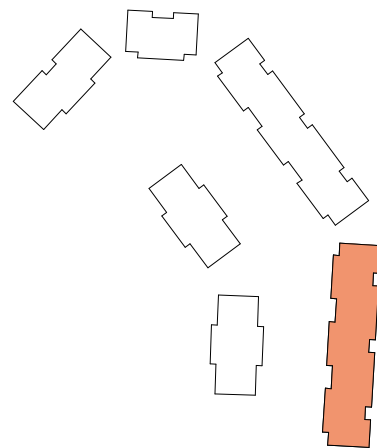
TELETERRASSEN

VÅNING

ENTRÉPLAN

LÄGENHET

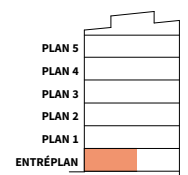
F2-1001



0 5m

Skala 1:100, 1 cm = 1 meter (A4)

K KYLSKÅP	G GARDEROB	TM TVÄTTMASKIN	SCHAKT
F FRYSSKÅP	L LINNESKÅP	TT TORKTUMLARE	RUMSHÖJD 2,58 m
K/F KYL/FRYS	ST STÅDSKÅP	KM KOMBIMASKIN	BH ANGER BRÖSTNINGSHÖJD **
HÄLL*	H HÖGSKÅP	BS BÄNKSKIVA OVAN TM/TT/KM	INBYGGD VENTILATIONSKANAL
DM DISKMASKIN	KH KAPPHYLLA	IL INSPEKTIONSLUCKA	I TAK, U.K. = 2,28 m ÖFG.
M MIKROVÅGSUGN	ELC EL- OCH MEDIACENTRAL	DUSCHPLATS	FÖRRÅD I KÄLLARE
*OBS: INBYGGNADSUGN PLACERAD UNDER HÄLL	FH FÖRRÅDSHYLLA MED KLÄDSTÅNG		** OBS: BRÖSTNINGSHÖJD = 0,6 m ÖVER FÄRDIGT GOLV OM INTE ANNAT ANGES



N

